



# фикх поклонений с фотографиями

Облегченное изучение основ Ислама


очищение

МОЛИТВА

ПОСТ

Милостыня  
(закят)

Хадж



✍️ Абдуллах Бин Салим Бахман

---

Столпы (аркан) намаза

# 8 Столпы (аркан) молитвы, а также ее обязательные (уаджибат) и желательные (ас-сунан) предписания

## Во-первых, столпы молитвы

### Столпы молитвы

Столпами молитвы являются те ее составные части, обязательство которых не спадает ни по забывчивости, ни по рассеянности, и оставление которых простительно лишь в состоянии невозможности их совершения.

1. Вступление в молитву посредством возвеличивания Аллаха (ат-тахрима). То есть человек может войти в молитву только посредством выражения «Аллаху Акбар» или идентичных ему предложений, как «Аллаху А'зам» и т.д.
2. Стояние в обязательной молитве, если на то есть возможность.
3. Чтение Корана.
4. Поясной поклон.
5. Земной поклон.
6. Последовательность между столпами.
7. Заключительное сидение для ташаххуда.

### Что делать тому, кто оставил какой-либо из этих столпов?

#### 1. Если человек намеренно оставил какой-либо из

### Содержание

Столпы молитвы (аркан).

Обязательные предписания (уаджибат).

Желательные предписания (ас-сунан):

- слова;

- дела.

**столпов намаза, то его молитва становится недействительной, и он должен начать ее заново.**

**2. А если же человек оставил что-либо из столпов по забывчивости или невнимательности, то, как правило, он находится в одном из двух состояний:**

а) либо он вспоминает об оставленном столпе только тогда, когда он достигает такого же столпа в следующем рака'ате. И в этом случае тот рака'ат, в котором был оставлен столп, аннулируется, а тот рака'ат, в котором он находится, становится на место аннулированного. А в конце молитвы стоит совершить два земных поклона по причине невнимательности (суджуд ас-саху).<sup>(1)</sup>

(1) См. «Суджуд ас-саху», глава «Суджуд ас-саху уа аш-шукр уа ат-тиляу»

Например: человек, совершая земной поклон второго рака'ата, вспомнил о том, что он по невнимательности не выполнил второй земной поклон первого рака'ата. В этом случае, он аннулирует первый рака'ат, а второй рака'ат становится на место первого.


б) либо он вспоминает об оставленном столпе прежде, чем достигнет места подобного столпа в следующем рака'ате. В этом случае он обязан вернуться к оставленному столпу, выполнить его, а затем выполнить те элементы молитвы, которые следуют за этим столпом. В конце же молитвы он должен совершить два земных поклона по причине невнимательности.

Например: человек забыл выполнить поясной поклон, и сразу после чтения Корана совершил земной поклон. Затем, находясь в этом положении, он вспомнил о том, что он оставил поясной поклон. В этом случае он должен немедленно встать обратно, совершить поясной поклон и продолжать молитву.

## Во-вторых, обязательные предписания (уадживат)

### Обязательные предписания.

Это те составные части молитвы, которые являются обязательными, однако в случае невыполнения по забывчивости, их можно искупить двумя земными поклонами в конце молитвы. Если же человек оставит что-либо из уаджибатов преднамеренно, то его молитва становится недействительной.



## Молитва

1. Слова «Аллаху Акбар» в начале молитвы. Следует отметить, что вступительный зикр, который мы обозначили, как тахрима, является столпом молитвы. Однако является уаджибом то, чтоб этот вступительный зикр был именно словосочетанием «Аллаху Акбар», а ни чем-либо другим.
2. Чтение суры аль-Фатиха в первых двух рака'атах предписанной молитвы, а также во всех рака'атах уитра и дополнительных молитв.
3. Чтение либо короткой суры, либо трех коротких аятов, либо одного длинного аята после суры аль-Фатиха в первых двух рака'атах предписанной молитвы, а также во всех рака'атах уитра и дополнительных молитв.
4. Предшествование чтения суры аль-Фатиха чтению других сур.
5. Выпрямление после поясного поклона и непродолжительное сидение между двумя земными поклонами.
6. Первое сидение для ташаххуда между вторым и третьим рака'атом.
7. Чтение слов ташаххуда в первом сидении.
8. Чтение ташаххуда в заключительном сидении.
9. Немедленный переход к совершению третьего рака'ата сразу после завершения чтения слов первого ташаххуда.
10. Чтение имама вслух в первых двух рака'атах утренней, вечерней и ночной молитвы. Это является обязательным также в пятничной



и праздничной молитве. Сюда же относятся молитвы тарауих и уитр во время Рамадана.

11. Чтение имама и мунфарида про себя в обеденной и послеобеденной молитве, а также в последнем рака'ате вечерней молитвы и последних двух рака'атах ночной молитвы. Сюда же относится и дополнительная молитва, совершаемая днем.
12. Совершение ду'ааль-кунут во время молитвы уитр и такбир перед его совершением.
13. Шесть дополнительных такбиров во время праздничной молитвы (по три в каждом рака'ате). Такбир перед поясным поклоном во втором рака'ате праздничной молитвы также является обязательным.
14. Молчание и следование за имамом в отношении ма'ума.
15. Завершение молитвы словами «ас-салям».

### **Как поступать тому, кто оставил что-либо из уаджибатов?**

1. Молитва того, кто оставил что-либо из уаджибатов преднамеренно, является недействительной.
2. Если же человек оставил что-либо из уаджибатов по невнимательности, то его молитва действительна, однако в конце намаза ему следует выполнить два земных поклона.


### **В-третьих, желательные предписания (ас-сунан)**

То, что было упомянуто в образе молитве, и не было упомянуто среди условий, столпов

и уаджибатов, относится или к желательным действиям, или к адабам молитвы. Их оставление, во-первых, не влияет на действительность молитвы, а во-вторых, не влечет за собой обязанности выполнения двух земных поклонов.

### **К желательным предписаниям относятся**

1. Поднятие рук на уровне ушей для мужчин и на уровне плеч для женщин (при произнесении слов «Аллаху Акбар» в начале молитвы).
2. Оставить пальцы в естественном состоянии, не сжимая и не разжимая.
3. Возложение правой руки на левую. При этом мужчина кладет их ниже пупка, а женщина на уровне груди.
4. Ду'а аль-истифтах, слова «А'узубиЛлахи мина-ш-шайтани р-раджим» («я прибегаю к Аллаху от шайтана, побиваемого камнями»), «БисмиЛлахи Р-Рахьмани Р-Рахьим» («с именем Аллаха, Милостивого Милосердного»). Все это следует произносить про себя.



5. Произнесение слов «Амин», «Раббана уа ляка ль-хьамд». Эти слова также следует произносить про себя.
6. При вступительном такбире следует держать голову прямо, не наклоняя ее.
7. Имаму следует произносить вслух слова «Аллаху Акбар», «Сами'а Ллаху лиман хьамидаху» и «Ас-саям 'алеЙкум уа рахмату Ллах».
8. Желательно, чтоб расстояние между стопами в положении стоя, составляло четыре пальца.
9. Желательно, чтоб сура, читаемая на утреннем и обеденном намазе, была из тьуаль аль-муфассаль (название части Корана, начинающаяся сурой «Къаф» и заканчивающаяся сурой «Посылаемые»), на послеобеденной и ночной – из аусат аль-муфассаль (название части Корана, начинающаяся сурой «Весть» и заканчивающаяся сурой «Утро»), и на вечерней – из къисар аль-муфассаль (название части Корана от суры «Утро» до суры «Люди»). Если же человек находится в пути, то эта желательность исчезает, и он может **равнозначно** читать с любой части Корана, которую он пожелает.
10. Удлинение первого рака'ата во всех молитвах.
11. Слова «Аллаху Акбар» при каждом опускании и поднимании, за исключением выпрямления из поясного поклона. В этом случае сунной являются слова «Сами'а Ллаху лиман хьамидаху». Также к сунне относятся слова «Субхьана раббия ль-'Азым» (трижды) в поясном поклоне и слова «Субхьана раббия ль-А'ля» (трижды) в земном.
12. Обхватывание колен руками при поясном поклоне.
13. Мужчине желательно раскрыть пальцы рук в поясном поклоне, женщине же этого делать не следует.
14. Распрямление спины во время поясного поклона и держание головы на уровне спины.
15. При земном поклоне следует опустить сначала колени, затем руки, затем лицо. Когда же молящийся встает после второго земного поклона, то ему следует вставать в обратном порядке (то есть сначала лицо, затем руки, а затем колени).
16. В земном поклоне следует поставить руки на уровне плеч.
17. Мужчине в состоянии земного поклона желательно отдалить свои ляжки от живота, а локти от боков. Также следует отдалить локти от земли. Женщине же желательно прижать живот к ногам.
18. Желательно возложить руки на ляжки в состоянии сидения между двумя земными поклонами, а также в сидении для ташаххуда.
19. Сидение в виде аль-ифтираш.
20. Женщине же следует садиться в виде ат-тауаррук, так как это способствует ее закрытости.
21. Поднятие указательного пальца в сидении для ташаххуда при словах «Ля илаха» и его опускание при словах «илля Ллах».
22. Чтение суры аль-Фатиха в третьем и четвертом рака'атах.
23. Слова благословения пророка, мир ему и приветствие от Аллаха, в последнем сидении.
24. Мольба после слов благословения пророка, да благословит его Аллах и приветствует, посредством таких слов, которые похоже на коранические и пророческие выражения.
25. При словах таслима следует сначала повернуться направо, а затем налево.

26. Произнесение второго «ас-саляма» следует сделать тише первого.

27. Тому, кто присоединился к имаму позже, следует подождать, пока имам не произнесет второй «ас-салям», дабы удостовериться, что тот не собирается совершать два земных поклона по причине невнимательности.

### **Некоторые адабы, которых стоит придерживаться при совершении молитвы**

1. При вступительном такбире мужчине следует высунуть свои ладони из рукавов, так как это больше

соответствует смирности. Женщине же следует прикрыть ладони, чтобы тем самым не допустить обнажения кистей и предплечий.

2. Совершающему молитву, когда он находится в стоянии, следует смотреть на место земного поклона.

3. В случае зевоты следует прикрыть рот.

4. Также по мере сил следует удерживаться от кашля.

5. При призыве на молитву как имаму, так и ма'муму, следует встать при словах «Хаййа' аляль-фалях!»

